

Zahlen, Daten, Fakten | Zuwanderung, Flucht & Asyl

Quartal 3 | 2024

Walgau (ohne Nüziders & Bürs)



IM**WALGAU** GEMEINDEN gemeinsam



Übersicht

🕒 Bevölkerung im Walgau

- Bevölkerung gesamt
- Wie viele Nationen leben derzeit im Walgau?
- Anteil der Personen freiwilliger Migration an der Bevölkerung
- Anteil der Personen mit Fluchthintergrund an der Bevölkerung

🕒 Flucht und Freiwillige Migration

- Unterscheidung erzwungene Migration (Flucht) und freiwillige Migration
- Erzwungene Migration (Flucht)
- Freiwillige Migration
- Migration gesamt

🕒 Grundversorgung

- Personen in der Grundversorgung
- Grundversorgungsquartiere und Belegung

🕒 Überblick und Zahlen im Vergleich





Bevölkerung im Walgau

Bevölkerung gesamt

Wie viele Nationen leben derzeit im Walgau?

Anteil der Personen freiwilliger Migration an der Bevölkerung

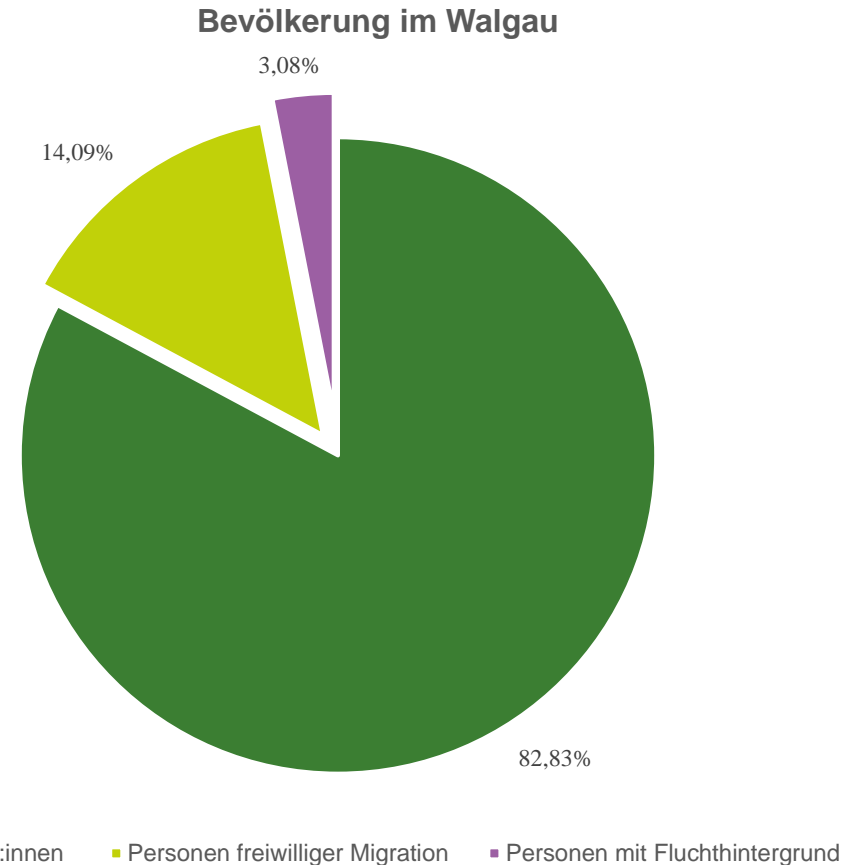
Anteil der Personen mit Fluchthintergrund an der Bevölkerung



IM**WALGAU** GEMEINDEN gemeinsam

Bevölkerung im Walgau

- Mit Stichtag vom 30. September 2024 sind 32.270 Personen mit Hauptwohnsitz im Walgau gemeldet.
- Derzeit leben Menschen aus über 100 verschiedenen Nationen im Walgau.
- Der Anteil von Personen freiwilliger Migration an der Bevölkerung beträgt 14,09%.
- Der Anteil von Personen mit Fluchthintergrund an der Bevölkerung beträgt 3,08%.



Flucht und Freiwillige Migration



Unterscheidung erzwungene Migration (Flucht) und freiwillige Migration

Erzwungene Migration (Flucht)

Freiwillige Migration

Migration gesamt



IM**WALGAU** GEMEINDEN gemeinsam

Erzwungene Migration (Flucht) und Freiwillige Migration

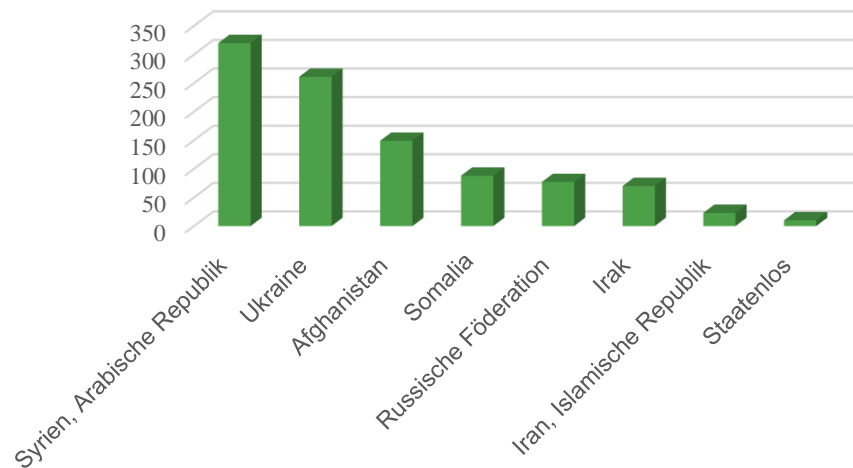
- Erzwungene Migration (Flucht), ist die zwangsweise Bewegung von Menschen aus ihren Heimatländern aufgrund von Konflikten, Verfolgung, Naturkatastrophen oder anderen lebensbedrohlichen Situationen.
- Freiwillige Migration bezeichnet die bewusste Entscheidung von Personen, ihren Wohnort aus persönlichen oder wirtschaftlichen Gründen zu verändern, um bessere Lebensbedingungen, Bildungschancen, Arbeitsmöglichkeiten oder eine verbesserte Lebensqualität zu suchen.



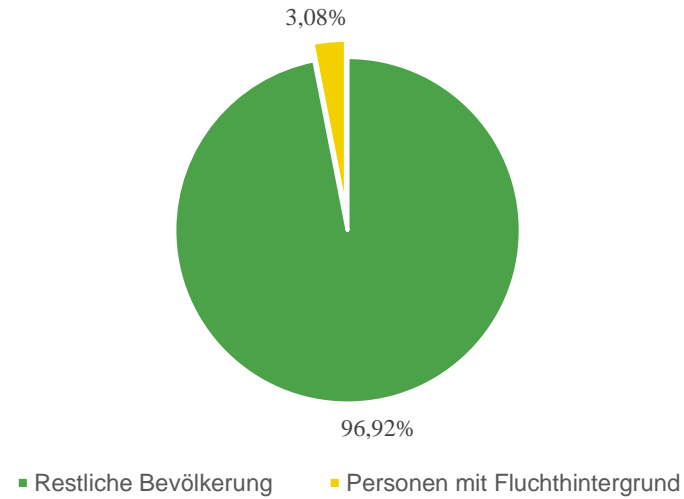
Erzwungene Migration (Flucht)

- Aktuell befinden sich 998 Personen mit Fluchthintergrund im Walgau. Diese stammen zum größten Teil aus Syrien und der Ukraine.
- Der Anteil von Personen mit Fluchthintergrund an der Bevölkerung liegt bei 3,08%.

Herkunftsländer von Personen mit Fluchthintergrund



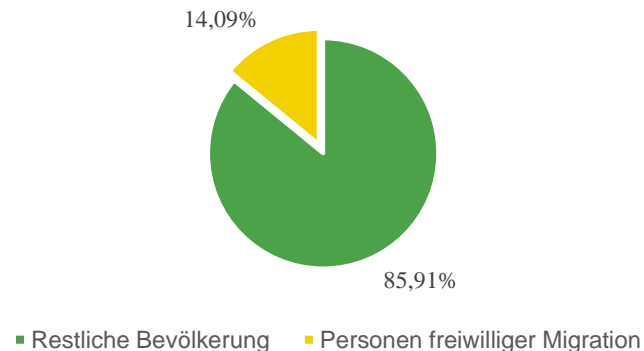
Anteil von Personen mit Fluchthintergrund an der Bevölkerung



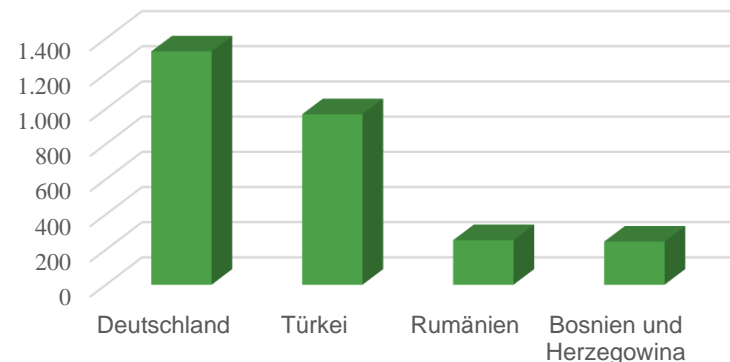
Freiwillige Migration

- Derzeit leben 4.561 Personen, die freiwillig migriert sind, im Walgau. Gemessen am Anteil an der Bevölkerung sind dies 14,09%.
- Die vier größten Gruppen freiwilliger Migration stammen aus Deutschland, der Türkei, Rumänien und Bosnien und Herzegowina.

Anteil Personen freiwilliger Migration an der Bevölkerung



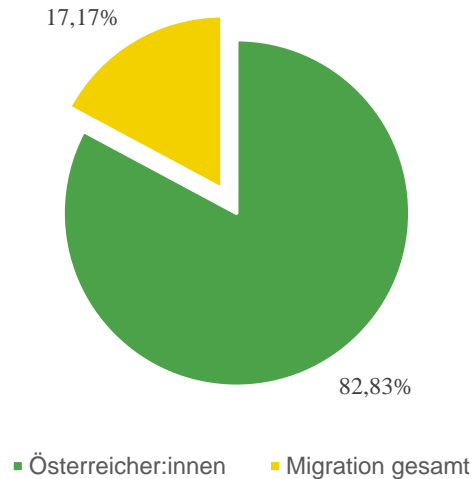
Herkunftsländer der vier größten Gruppen freiwilliger Migration



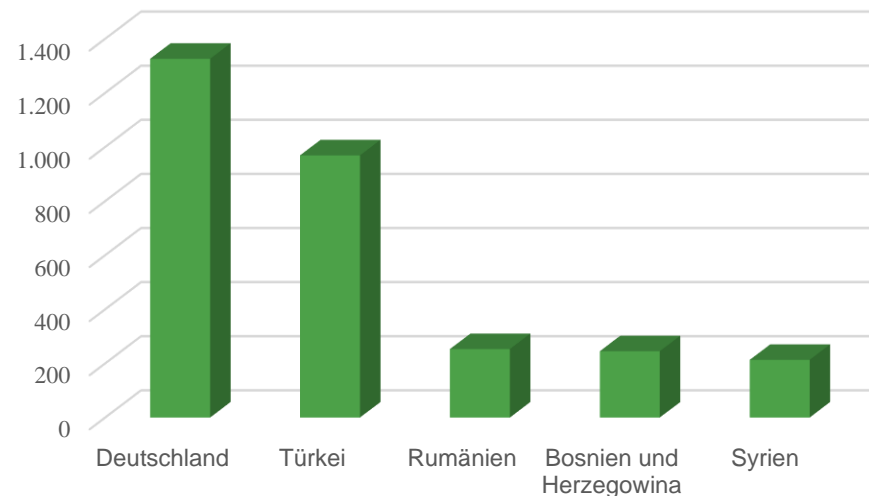
Migration gesamt

- Insgesamt leben 5.559 Menschen mit Migrationshintergrund im Walgau. Dies stellt einen Migrationsanteil von 17,17% an der Bevölkerung dar.
- Die Herkunftsländer der fünf größten zugewanderten Gruppen sind Deutschland, die Türkei, Rumänien, Bosnien und Herzegowina und Syrien.

Anteil an Personen mit Migrationshintergrund gesamt



Herkunftsländer der fünf größten Gruppen zugewanderter Personen



Grundversorgung

Personen in der Grundversorgung
GV-Quartiere/Erstankunftszenrum und Belegung



IM**WALGAU** GEMEINDEN gemeinsam



Personen in der Grundversorgung

- Personen in der Grundversorgung bezieht sich auf schutzbedürftige Personen, die eine gewisse Art von finanzieller Leistung aus der Grundversorgung des Landes Vorarlberg beziehen. Dies kann eine Unterstützung sein bei:
 - Wohnen
 - Geld für Essen, andere wichtige Dinge und ein Taschengeld
 - Bekleidung
 - Versicherung

Aktuell befinden sich 321 Personen, welche im Walgau wohnhaft sind, in der Grundversorgung des Landes. 148 Personen befinden sich im laufenden Asylverfahren, 173 sind vertriebene Personen aus der Ukraine.



GV-Quartiere/Erstankunftszentrum und Belegung

- Aktuell befinden sich 35 Grundversorgungsquartiere im Walgau, welche von der Caritas Vorarlberg betreut wird. Zusätzlich gibt es ein Erstankunftszentrum, welches von der ORS-Gruppe betreut wird.
- In den Grundversorgungsquartieren - inklusive Erstankunftszentrum - leben derzeit 332 Menschen.
- Davon befinden sich 99 Personen in einem laufenden Asylverfahren. 233 Personen besitzen eine Aufenthaltsbewilligung.



Überblick und Zahlen im Vergleich

Quartal 1 2024

Quartal 3 2024



IM**WALGAU** GEMEINDEN gemeinsam



Zahlen und Daten zu Zuwanderung, Flucht & Asyl	Walgau (ohne Nüziders & Bürs)		Walgau (ohne Nüziders & Bürs)	
	Quartal 1 2024		Quartal 3 2024	
	absolut	in%	absolut	in%
Walgau (ohne Nüziders & Bürs)				
Bevölkerung gesamt	32.371		32.370	
Frauen	16.019	49,5%	16.064	49,6%
Männer	16.342	50,5%	16.306	50,4%
Anzahl an Personen mit Fluchthintergrund (HWS); Anteil an Personen mit Fluchthintergrund an Bevölkerung (HWS)	951	2,94%	998	3,08%
Anzahl an Personen freiwilliger Migration (HWS); Anteil an Personen freiwilliger Migration an Bevölkerung (HWS)	4.566	14,11%	4.561	14,09%
Anzahl an Personen mit Migrationshintergrund gesamt (HWS); Anteil an Personen mit Migrationshintergrund an Bevölkerung (HWS);	5.517	17,04%	5.559	17,17%
In der Grundversorgung sich befindende Personen	287		321	
In der Grundversorgung sich befindende Asylwerber/Vertriebene (AW/UA)	123 164		148 173	
Anzahl der GV-Quartiere	36		36	
In GV-Quartieren sich befindende Personen	330		332	
Personen in GV-Quartieren in laufendem Asylverfahren	102		99	
Personen in GV-Quartieren mit Aufenthaltsbewilligung	228		233	



Vergleich Zuwanderung, Flucht & Asyl | Erstes und drittes Quartal 2024

