

Zahlen, Daten, Fakten | Zuwanderung, Flucht & Asyl

Quartal 3 | 2025

Walgau (ohne Nüziders & Bürs)



SOZIALES
IMWALGAU



Summary*



Bevölkerung:

32.328 Personen (HWS)



Fluchtmigration:

2,98% der Bevölkerung



Freiwillige Migration:

14,20% der Bevölkerung



Gesamtmigration:

17,18% der Bevölkerung



Grundversorgung:

171 Personen



GV-Quartiere & Belegung:

27 GV-Quartiere mit insgesamt 186 Personen

* Walgau wird im gesamten Dokument ohne Nüziders und Bürs dargestellt.
© aller Icons: FLATICON by Freepik



SOZIALES
IM **WALGAU**



Übersicht

● Bevölkerung Walgau

- Bevölkerung gesamt
- Wie viele Nationen leben derzeit im Walgau?
- Anteil der Personen freiwilliger Migration an der Bevölkerung
- Anteil der Personen mit Fluchthintergrund an der Bevölkerung
- Entwicklung Gesamtbevölkerung

● Flucht- und freiwillige Migration

- Fluchtmigration
- Freiwillige Migration
- Gesamtmigration
- Entwicklungen Fluchtmigration | Freiwillige Migration | Gesamtmigration

● Grundversorgung

- Personen in der Grundversorgung
- Entwicklung Personen in der Grundversorgung
- Grundversorgungsquartiere und Belegung

● Überblick und Anteile im Verhältnis

- Anteile im Verhältnis | Walgau
- Überblick | Zahlen & Anteile

Bevölkerung im Walgau

Bevölkerung gesamt

Wie viele Nationen leben derzeit im Walgau?

Anteil der Personen freiwilliger Migration an der Bevölkerung

Anteil der Personen mit Fluchthintergrund an der Bevölkerung

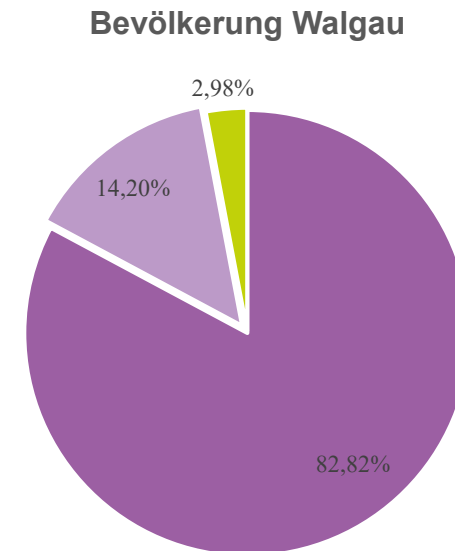


SOZIALES
IM **WALGAU**




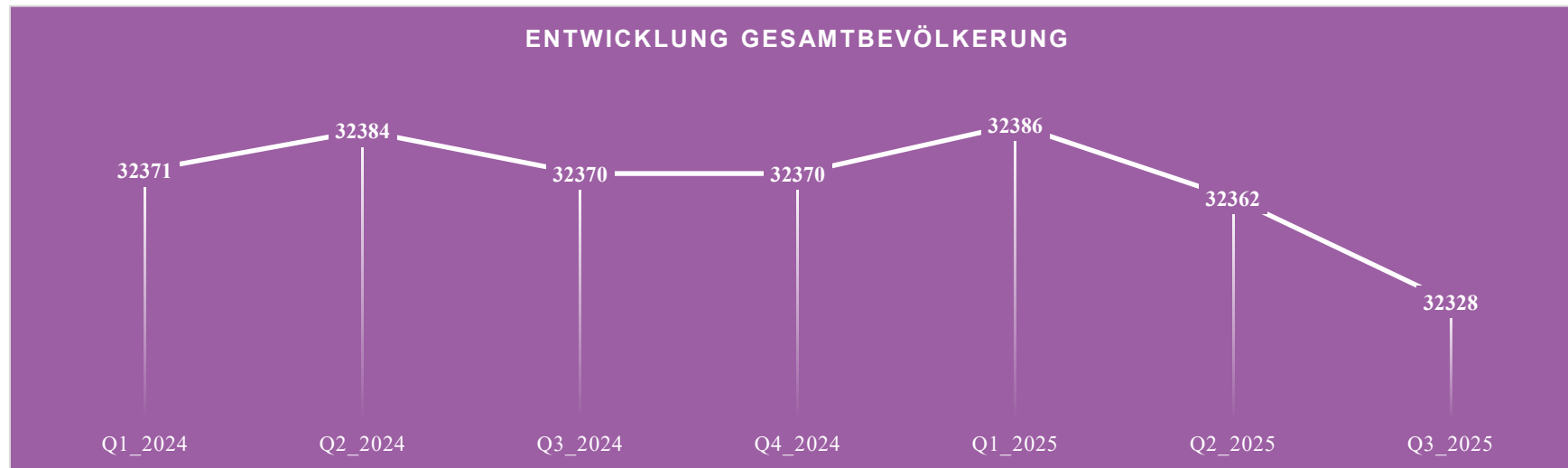
Bevölkerung Walgau

- Mit Stichtag vom 30. September 2025 sind 32.328 Personen mit Hauptwohnsitz im Walgau gemeldet.
- Derzeit leben Menschen aus über 100 verschiedenen Nationen im Walgau.
- Der Anteil von Personen freiwilliger Migration an der Bevölkerung beträgt 14,20%.
- Der Anteil von Personen mit Fluchthintergrund an der Bevölkerung beträgt 2,98%.



■ Österreicher:innen ■ Personen freiwilliger Migration ■ Personen mit Fluchthintergrund

Entwicklung Gesamtbevölkerung



Flucht und Freiwillige Migration

Unterscheidung erzwungene Migration (Flucht) und freiwillige Migration

Erzwungene Migration (Flucht)

Freiwillige Migration

Gesamtmigration



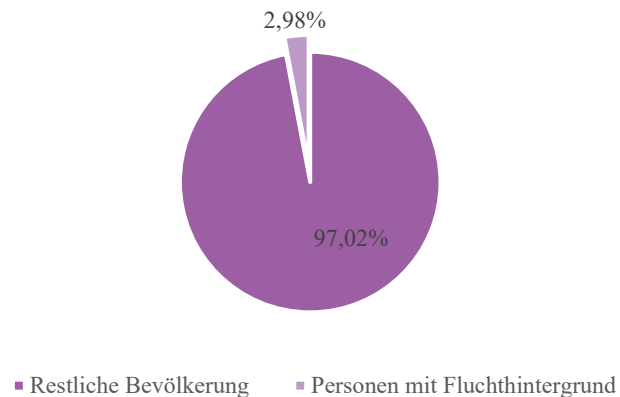
SOZIALES
IM **WALGAU**



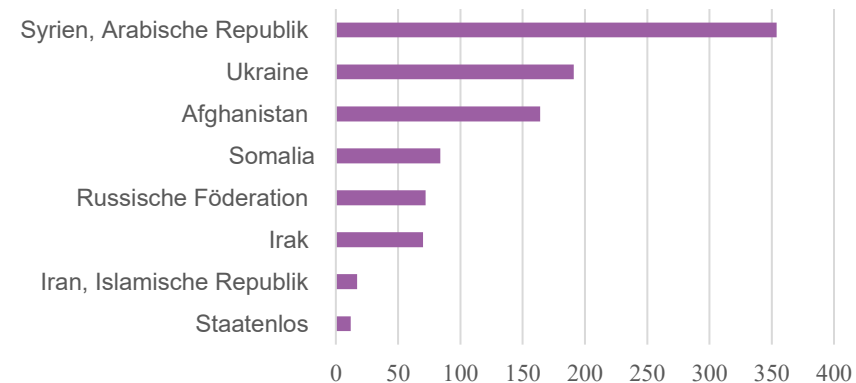
Fluchtmigration

- Aktuell befinden sich 964 Personen mit Fluchthintergrund im Walgau. Diese stammen zum größten Teil aus Syrien und der Ukraine.
- Der Anteil von Personen mit Fluchthintergrund an der Bevölkerung liegt bei 2,98%.

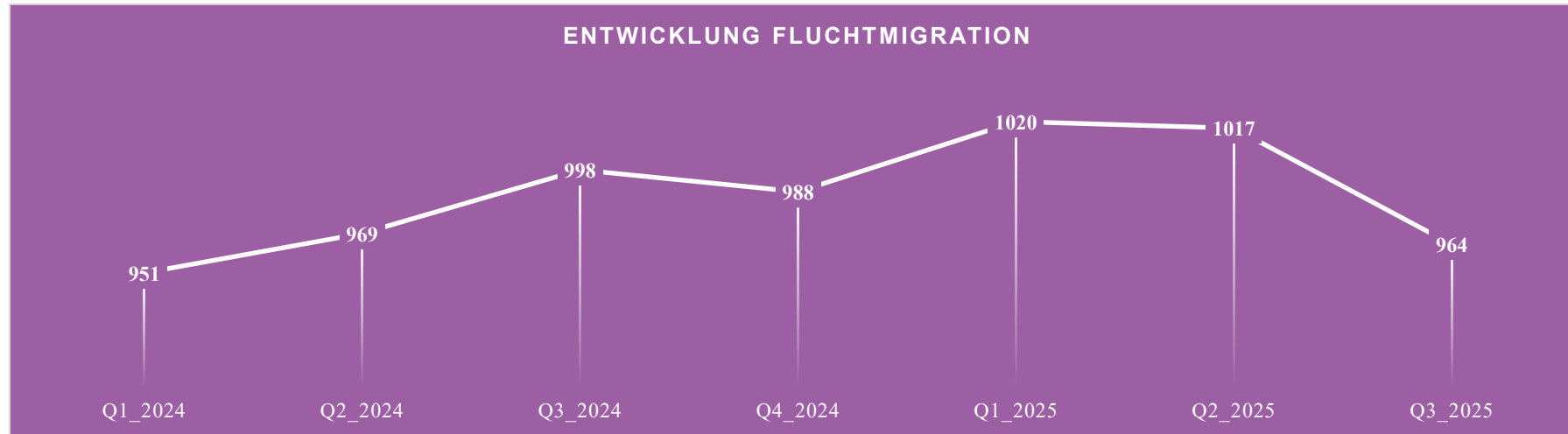
Anteil an Personen mit Fluchthintergrund im Walgau



Herkunftsländer von Personen mit Fluchthintergrund



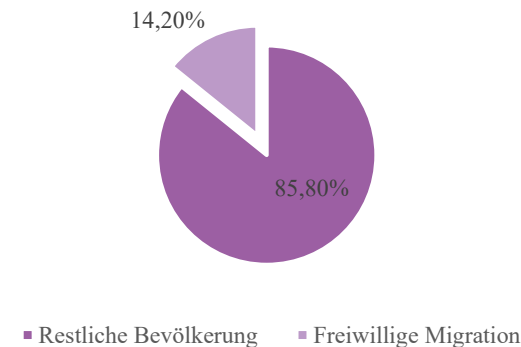
Entwicklung Fluchtmigration



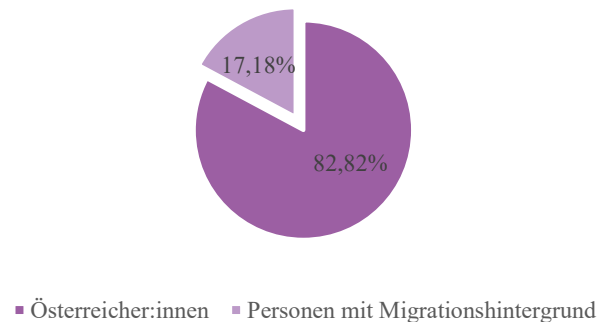
Freiwillige Migration & Gesamtmigration

- Derzeit leben 4.590 Personen, die freiwillig migriert sind, im Walgau. Gemessen am Anteil an der Bevölkerung sind dies 14,20%.
- Insgesamt leben 5.554 Menschen mit Migrationshintergrund im Walgau. Dies stellt einen Migrationsanteil von 17,18% an der Bevölkerung dar.

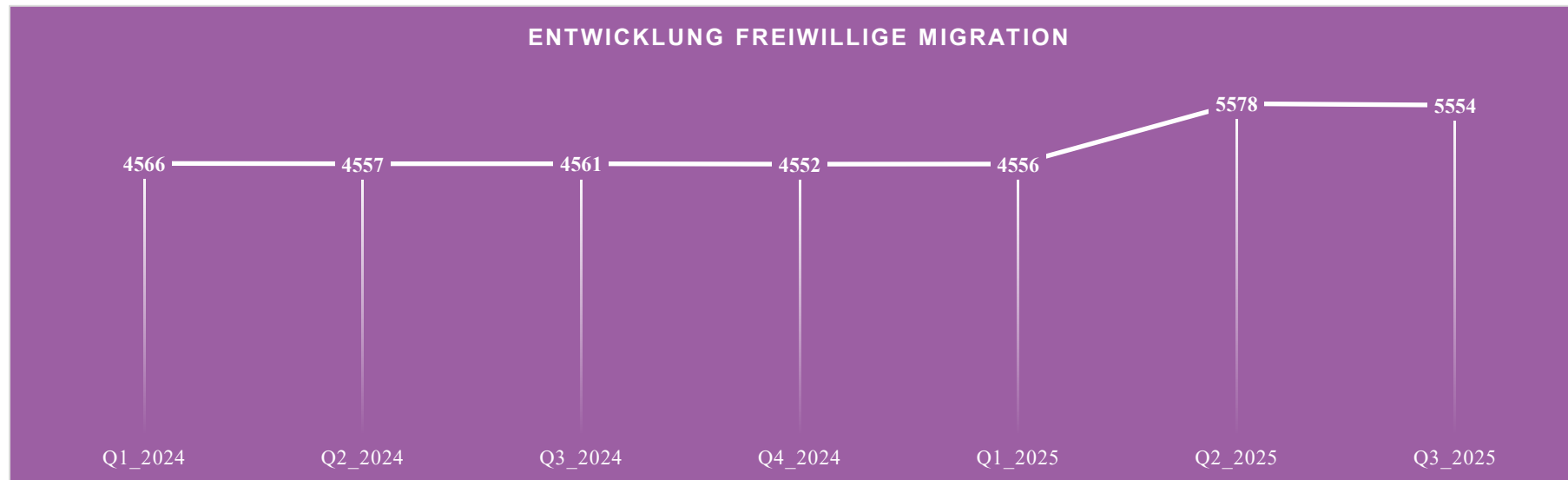
Anteil an Personen freiwilliger Migration an der Gesamtbevölkerung



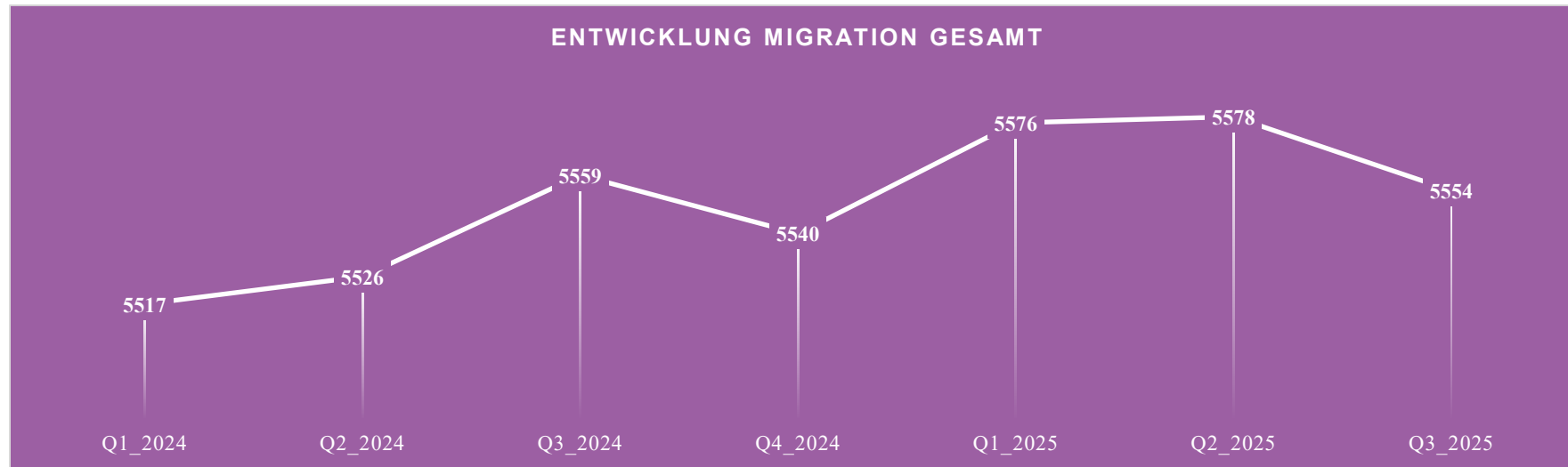
Anteil an Personen mit Migrationshintergrund gesamt



Entwicklung freiwillige Migration



Entwicklung Gesamtmigration



Grundversorgung

Personen in der Grundversorgung
GV-Quartiere und Belegung



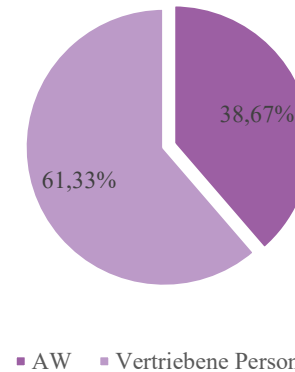
SOZIALES
IM **WALGAU**



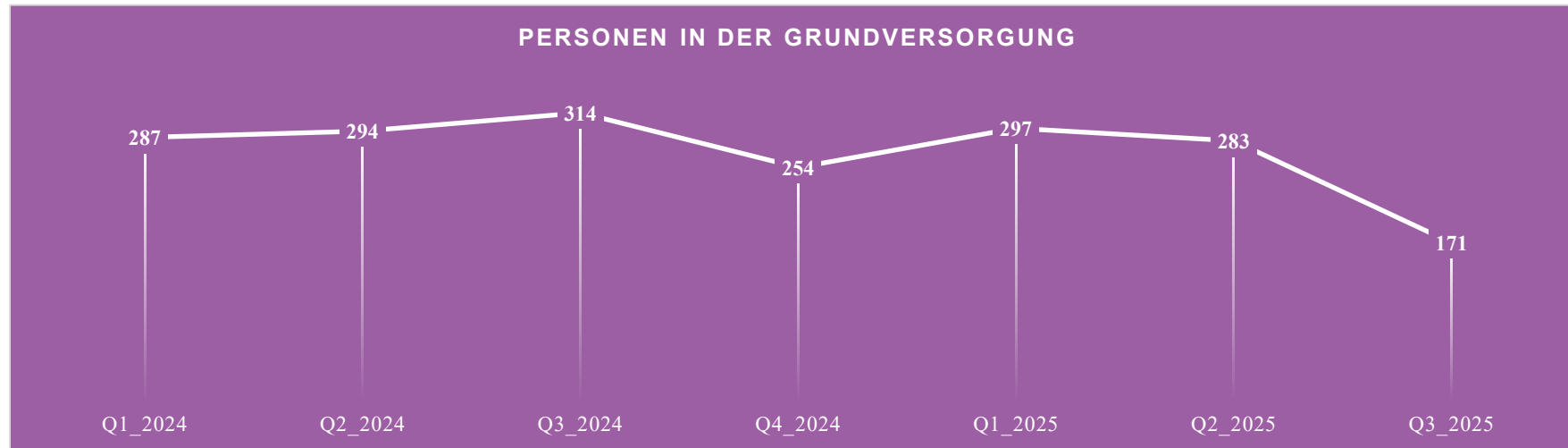
Personen in der Grundversorgung

- Aktuell befinden sich 171 Personen, welche im Walgau wohnhaft sind, in der Grundversorgung des Landes.
- 70 Personen befinden sich in einem laufenden Asylverfahren, 111 sind vertriebene Personen aus der Ukraine.

Anteil an Personen in der Grundversorgung



Entwicklung Personen in der Grundversorgung



GV-Quartiere und Belegung

- Aktuell befinden sich 27 Grundversorgungsquartiere im Walgau, welche von der Caritas Vorarlberg betreut wird.
- In den Grundversorgungsquartieren leben 186 Menschen.
- Davon befinden sich 58 Personen in einem laufenden Asylverfahren. 128 Personen besitzen eine Aufenthaltsbewilligung.



Anteile im Verhältnis

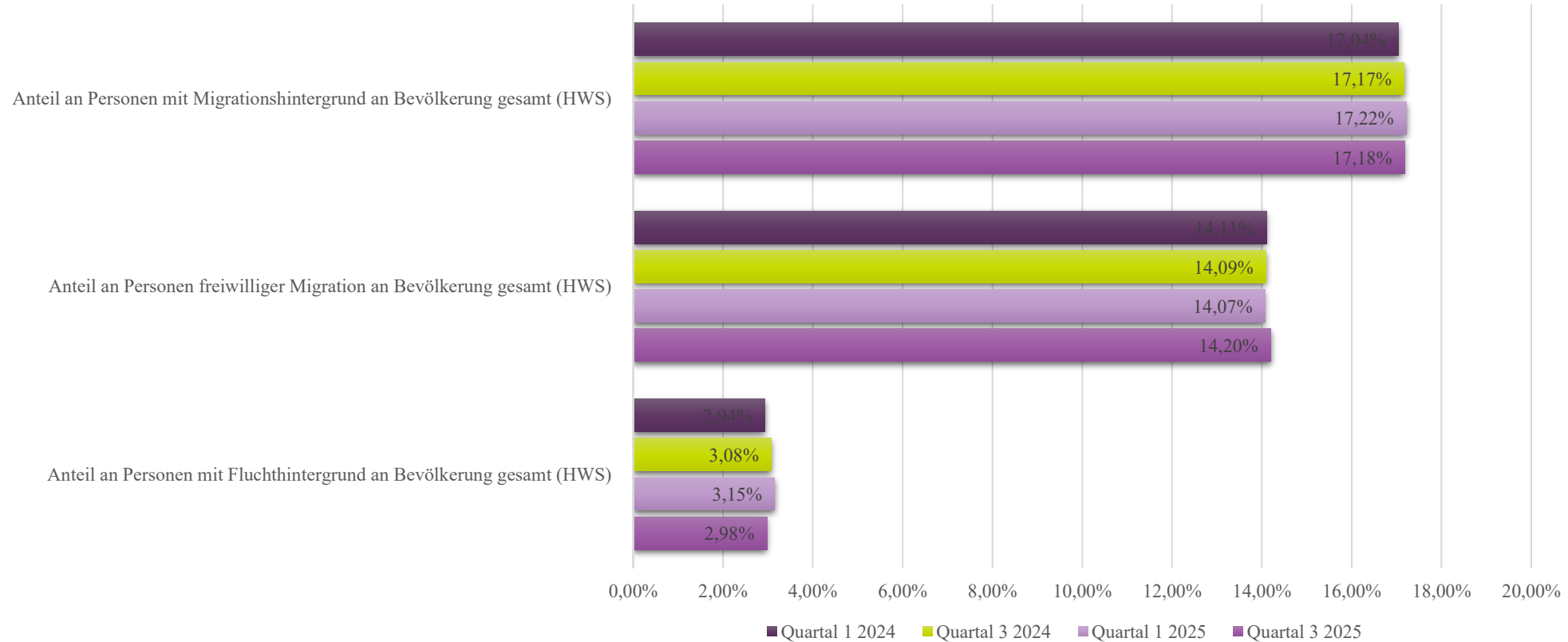
Anteile im Verhältnis | Walgau
Überblick | Zahlen & Anteile



SOZIALES
IM **WALGAU**



Anteile im Verhältnis | Walgau



Überblick | Zahlen & Anteile

Zahlen und Daten zu Zuwanderung, Flucht & Asyl	Walgau (ohne Nüziders & Bürs)		Walgau (ohne Nüziders & Bürs)		Walgau (ohne Nüziders & Bürs)		Walgau (ohne Nüziders & Bürs)	
	Quartal 1 2024		Quartal 3 2024		Quartal 1 2025		Quartal 3 2025	
	absolut	in%	absolut	in%	absolut	in%	absolut	in%
Bevölkerung gesamt	32.371		32.370		32.386		32.328	
Frauen	16.019	49,5%	16.064	49,6%	16.254	50,2%	16.088	49,8%
Männer	16.342	50,5%	16.306	50,4%	16.132	49,8%	16.240	50,2%
Anzahl an Personen mit Fluchthintergrund (HWS); Anteil an Personen mit Fluchthintergrund an Bevölkerung (HWS)	951	2,94%	998	3,08%	1.020	3,15%	964	2,98%
Anzahl an Personen freiwilliger Migration (HWS); Anteil an Personen freiwilliger Migration an Bevölkerung (HWS)	4.566	14,11%	4.561	14,09%	4.556	14,07%	4.590	14,20%
Anzahl an Personen mit Migrationshintergrund gesamt (HWS); Anteil an Personen mit Migrationshintergrund an Bevölkerung (HWS);	5.517	17,04%	5.559	17,17%	5.676	17,22%	5.554	17,18%
In der Grundversorgung sich befindende Personen	287		321		297		171	
In der Grundversorgung sich befindende Asylwerber/Vertriebene (AW/UA)	123 164		148 173		111 186		70 101	
Anzahl der GV-Quartiere	36		36		33		27	
In GV-Quartieren sich befindende Personen	330		332		301		186	
Personen in GV-Quartieren in laufendem Asylverfahren	102		99		87		58	
Personen in GV-Quartieren mit Aufenthaltsbewilligung	228		233		214		128	

